



# MANUAL DO ALUNO ENADE/2023

## SUMÁRIO

<b>1. APRESENTAÇÃO.....</b>	<b>3</b>
<b>2. OBJETIVOS DO EXAME NACIONAL DE DESEMPENHO DOS ESTUDANTES (ENADE) .....</b>	<b>3</b>
<b>3. ESTUDANTES HABILITADOS.....</b>	<b>3</b>
<b>4. RESPONSABILIDADE DA INSCRIÇÃO DO ESTUDANTE .....</b>	<b>4</b>
<b>5. CADASTRO DO ESTUDANTE .....</b>	<b>4</b>
<b>6. ACESSO AO SISTEMA ENADE .....</b>	<b>5</b>
<b>6.1 AÇÕES DE RESPONSABILIDADE DO ESTUDANTE .....</b>	<b>8</b>
<b>7. QUESTIONÁRIO DO ESTUDANTE .....</b>	<b>9</b>
<b>7.1 Passo a Passo para Acessar o Questionário do Estudante.....</b>	<b>9</b>
<b>8. INFORMAÇÕES SOBRE A PROVA .....</b>	<b>10</b>
<b>9. ESTRUTURA DA PROVA.....</b>	<b>10</b>
<b>10. PARA MAIS INFORMAÇÕES SOBRE O ENADE 2023.....</b>	<b>11</b>
<b>Base legal: .....</b>	<b>11</b>



## 1. APRESENTAÇÃO

Este manual foi criado com o objetivo de selecionar as orientações indispensáveis para a participação do estudante, mas a sua leitura não dispensa a responsabilidade de consultar o Edital e demais documentos oficiais relacionados ao ENADE 2023.

## 2. OBJETIVOS DO EXAME NACIONAL DE DESEMPENHO DOS ESTUDANTES (ENADE)

O Enade é uma prova realizada a cada três anos definida por ciclos pelo INFEPA, tem como objetivo avaliar o desempenho dos estudantes concluintes dos cursos de graduação, em relação aos conteúdos programáticos específicos do curso, e temas de formação geral e profissional. Assim sendo, o exame consiste em um instrumento de avaliação do curso e da instituição por meio do desempenho dos alunos.

O Enade integra o Sistema Nacional de Avaliação da Educação Superior (SINAES) e é componente curricular obrigatório dos cursos de graduação, sendo obrigatório que os estudantes tenham o registro de participação na prova para que possam concluir o curso. Seu resultado do ENADE é um indicador de qualidade que serve de referência para o ciclo avaliativo do SINAES/MEC e impactam, ainda, em outros indicadores de qualidade, a exemplo do Conceito Preliminar de Curso (CPC), que é constituído pelo desempenho dos estudantes, a partir do Enade, o corpo docente e as condições do processo formativo dos discentes. Assim, é importante que os concluintes tenham um bom resultado no exame.

**É IMPORTANTE SABER: O estudante irregular com o Enade 2023 precisará aguardar até agosto de 2024, quando o INEP emitirá ato regularizando a situação desses discentes. Só então, poderá colar grau! Fique atento(a)!**

## 3. ESTUDANTES HABILITADOS

De acordo com o **Edital Nº 37, DE 25 DE MAIO DE 2023**, deverão ser inscritos no ENADE 2023 os estudantes que atendam os seguintes critérios de habilitação:



a.- **Estudantes ingressantes:** aqueles que tenham iniciado o respectivo curso no ano de 2023, devidamente matriculados, e que tenham de zero (0) a vinte e cinco por cento (25%) da carga horária mínima do currículo do curso. integralizada até o último dia do período de retificação de inscrições do ENADE 2023;

b. - **Estudantes concluintes dos Cursos de Bacharelado e de Licenciatura:** aqueles que tenham integralizado oitenta por cento (80%) ou is da carga horária mínima do currículo do curso da IES e não tenham colado o grau até o último dia do período de retificação de inscrições do ENADE 2023; ou aqueles que tenham previsão de integralização de 100% da carga horária do curso até julho de 2024.

c. Somente os estudantes concluintes participarão da prova a ser aplicada em 26 de novembro de 2023. Os ingressantes inscritos são dispensados da realização da prova.

#### **4. RESPONSABILIDADE DA INSCRIÇÃO DO ESTUDANTE**

As Instituições de Educação Superior (IES), por meio dos coordenadores dos cursos de graduação avaliados, deverão inscrever os estudantes habilitados no Sistema ENADE do dia **27 de junho até o dia 31 de julho de 2023**, as retificações, se houver, poderão ser realizadas do dia 01 ao dia 31 de agosto de 2023.

#### **5. CADASTRO DO ESTUDANTE**

Os estudantes concluintes inscritos deverão, obrigatoriamente, acessar o Sistema ENADE no endereço <http://ENADE.inep.gov.br> e realizar o cadastro de informações pessoais no período de 27 de junho a 18 de novembro de 2023, informando seus dados pessoais e de contato (atualizado), para receber as informações relativas ao exame.

O estudante habilitado poderá identificar sua inscrição no Exame ou a ausência dela, a partir do primeiro acesso ao Sistema ENADE.



## 6. ACESSO AO SISTEMA ENADE

**1º Passo:** Acesse o link: <http://ENADE.inep.gov.br> e clique em “Entrar no SistemaEnade” e escolher a opção “Acessar como estudante”.



**2º Passo:** Realize o acesso ao Sistema Enade, pelo **gov.br**, com CPF e senha; gov.

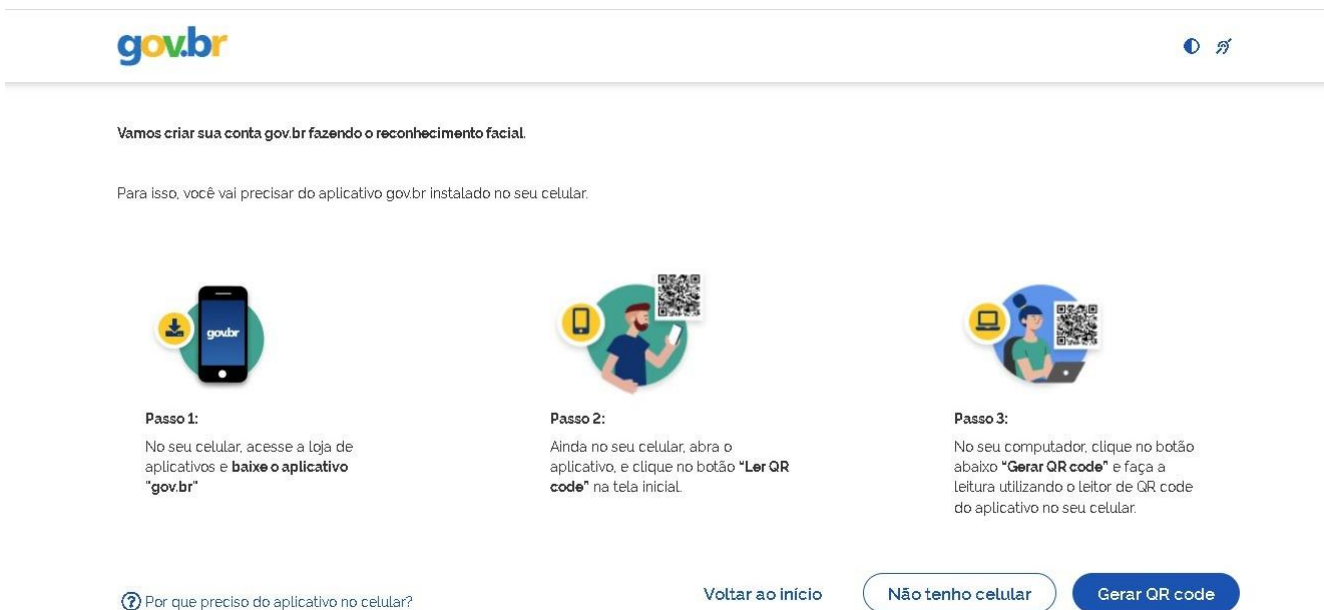
Para criação de conta no gov.br, siga as orientações descritas no **3º passo**.



**3º Passo:** Na página gov.br, digite o seu CPF, para criar sua conta; Siga as orientações do portal gov.br para a criação da conta.

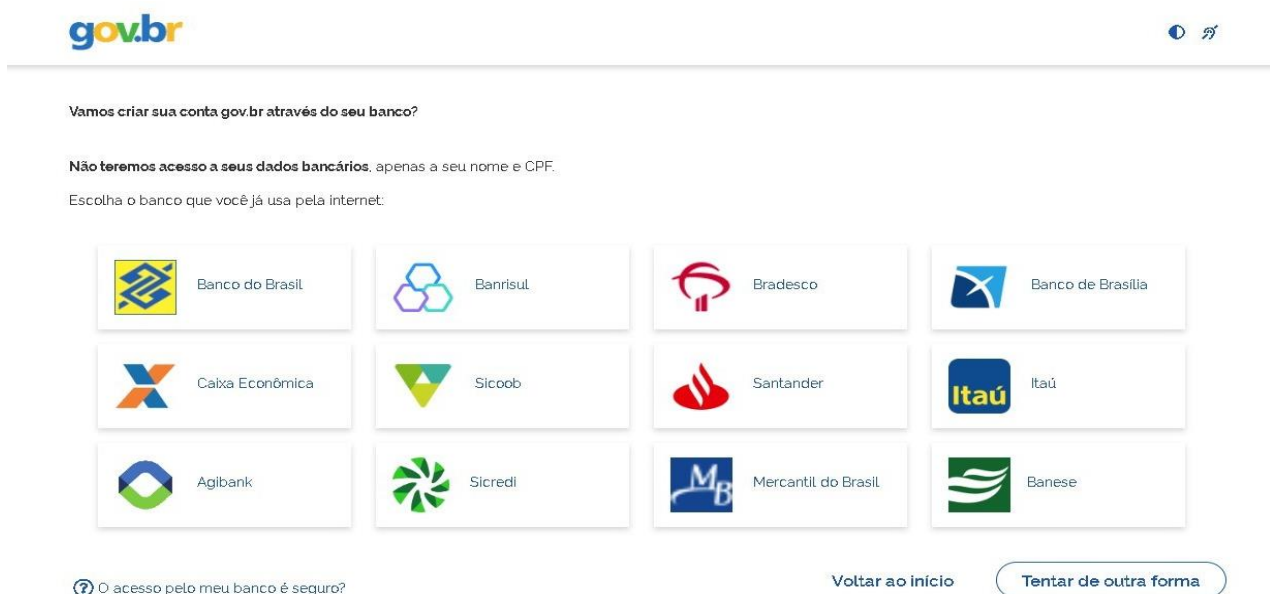
Para acesso e criação de conta pelo celular, clique na opção “Gerar QR Code” para baixar o aplicativo

Para outros tipos de acesso, clique na opção “Não tenho celular”.



The screenshot shows the gov.br website interface for account creation. At the top left is the gov.br logo, and at the top right are navigation icons. The main heading is "Vamos criar sua conta gov.br fazendo o reconhecimento facial." Below this, a sub-heading reads "Para isso, você vai precisar do aplicativo gov.br instalado no seu celular." Three steps are listed with corresponding icons:   
1. **Passo 1:** No seu celular, acesse a loja de aplicativos e baixe o aplicativo "gov.br" (icon: smartphone with download arrow).   
2. **Passo 2:** Ainda no seu celular, abra o aplicativo, e clique no botão "Ler QR code" na tela inicial (icon: person with smartphone and QR code).   
3. **Passo 3:** No seu computador, clique no botão abaixo "Gerar QR code" e faça a leitura utilizando o leitor de QR code do aplicativo no seu celular (icon: person at a computer with QR code).   
At the bottom, there is a help link: "? Por que preciso do aplicativo no celular?", a "Voltar ao início" button, a "Não tenho celular" button, and a "Gerar QR code" button.

Ao acessar a opção “**Não tenho celular**”, você será direcionado para criação da conta gov.br, através do seu banco. O acesso poderá ser feito por meio dos dados já cadastrados no banco (Nome e CPF), ou você poderá acessar a opção “Tentar de outra forma”.

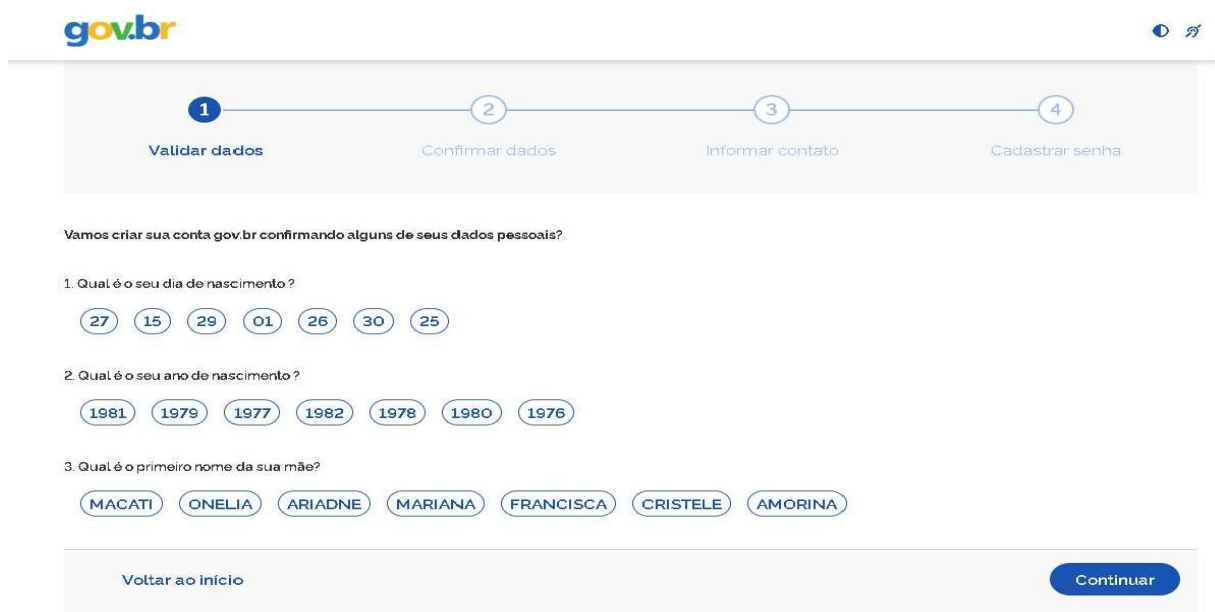


The screenshot shows the gov.br website interface for account creation via a bank. At the top left is the gov.br logo, and at the top right are navigation icons. The main heading is "Vamos criar sua conta gov.br através do seu banco?" Below this, a sub-heading reads "Não teremos acesso a seus dados bancários, apenas a seu nome e CPF." A sub-heading follows: "Escolha o banco que você já usa pela internet:". A grid of 12 bank logos is displayed: Banco do Brasil, Banrisul, Bradesco, Banco de Brasília, Caixa Econômica, Sicoob, Santander, Itaú, Agibank, Sicredi, Mercantil do Brasil, and Banese. At the bottom, there is a help link: "? O acesso pelo meu banco é seguro?", a "Voltar ao início" button, and a "Tentar de outra forma" button.



Ao acessar a opção **“Tentar de outra forma”**, você será direcionado para criação da sua conta, por meio da validação e confirmação de seus dados.

Preencha corretamente seus dados e siga as demais etapas até concluir com o cadastro de sua senha gov.br.



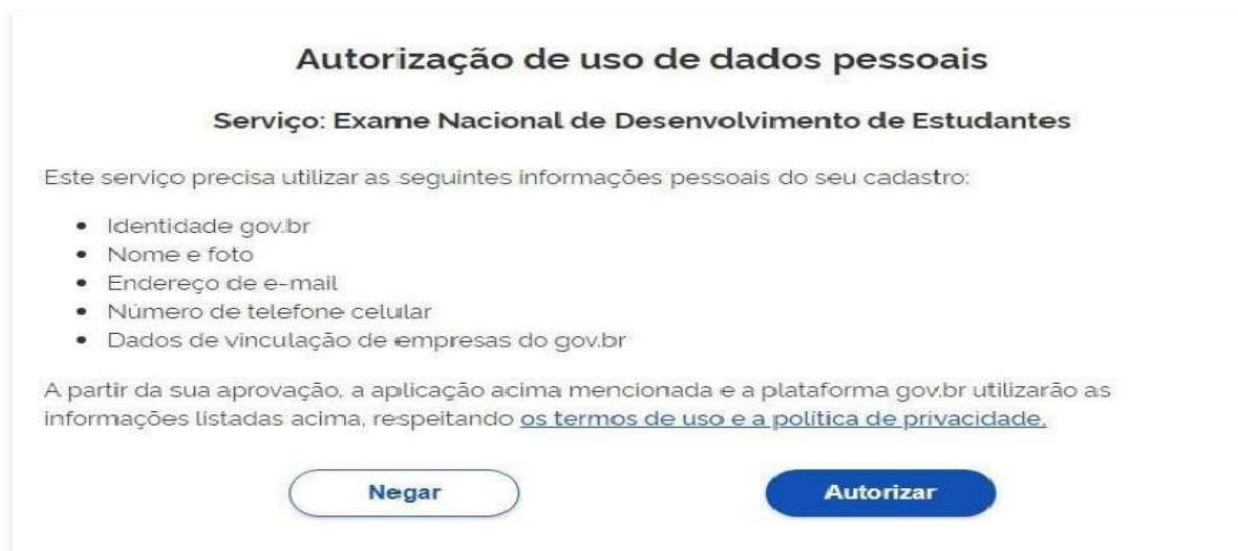
The screenshot shows the gov.br account creation interface. At the top, there is a progress bar with four steps: 1. Validar dados (highlighted in blue), 2. Confirmar dados, 3. Informar contato, and 4. Cadastrar senha. Below the progress bar, the text reads: "Vamos criar sua conta gov.br confirmando alguns de seus dados pessoais?". There are three questions:

1. Qual é o seu dia de nascimento? (Options: 27, 15, 29, 01, 26, 30, 25)
2. Qual é o seu ano de nascimento? (Options: 1981, 1979, 1977, 1982, 1978, 1980, 1976)
3. Qual é o primeiro nome da sua mãe? (Options: MACATI, ONELIA, ARIADNE, MARIANA, FRANCISCA, CRISTELE, AMORINA)

At the bottom, there are two buttons: "Voltar ao início" and "Continuar".

**4º Passo:** Concluído o cadastro no gov.br, acesse <http://ENADE.inep.gov.br> e siga as orientações descritas no **1º e no 2º passo**;

**5º Passo:** Para prosseguir será necessário **autorizar** o uso de seus dados pessoais.



The screenshot shows the "Autorização de uso de dados pessoais" screen. The title is "Autorização de uso de dados pessoais" and the service is "Serviço: Exame Nacional de Desenvolvimento de Estudantes". The text states: "Este serviço precisa utilizar as seguintes informações pessoais do seu cadastro:" followed by a list of data points:

- Identidade gov.br
- Nome e foto
- Endereço de e-mail
- Número de telefone celular
- Dados de vinculação de empresas do gov.br

Below the list, it says: "A partir da sua aprovação, a aplicação acima mencionada e a plataforma gov.br utilizarão as informações listadas acima, respeitando [os termos de uso e a política de privacidade](#)." At the bottom, there are two buttons: "Negar" and "Autorizar".



**6º Passo:** Finalizada a etapa anterior e obtido acesso ao sistema, o estudante deverá realizar os seguintes:

- ✓ realizar o cadastramento de suas informações pessoais;
- ✓ acompanhar a situação de sua inscrição;
- ✓ preencher o questionário do estudante;
- ✓ consultar o local de provas, e
- ✓ imprimir o cartão de confirmação de inscrição.

Procedimento de acordo com as etapas do cronograma Enade 2023.

## 6.1 AÇÕES DE RESPONSABILIDADE DO ESTUDANTE

Os estudantes concluintes que precisarem de atendimento especializado, específico e/ou tratamento pelo nome social no dia do exame deverão solicitar, conforme item 11 do Edital nº 37/2023, exclusivamente no sistema Enade, conforme cronograma a seguir.

AÇÃO	PERÍODO
Preenchimento do cadastro pelos estudantes concluintes habilitados	27 de junho a 18 de novembro de 2023
Solicitação de Atendimento Especializado e/ou Tratamento pelo Nome Social	1º a 8 de setembro de 2023
Recurso da solicitação de Atendimento Especializado e/ou Tratamento pelo Nome Social dos estudantes concluintes habilitados	16 a 22 de setembro de 2023
Preenchimento do Questionário do Estudante	1º de setembro a 25 de novembro de 2023
Indicação do curso pelo estudante concluinte habilitado com mais de uma inscrição	1º de setembro a 15 de setembro de 2023
Solicitação de dispensa de prova pelo estudante	4 de janeiro de 2024 a 9 de fevereiro de 2024
Recurso das solicitações de dispensa do estudante, indeferidas pela IES	21 de fevereiro a 6 de março de 2024

No período de **06 a 26 de novembro de 2023**, os estudantes deverão verificar no Sistema ENADE o **local de prova**.



## 7. QUESTIONÁRIO DO ESTUDANTE

Os estudantes inscritos na condição de concluintes **deverão preencher o** questionário do estudante no Sistema ENADE (<http://ENADE.inep.gov.br>), no período de 01 de setembro a 25 de novembro de 2023.

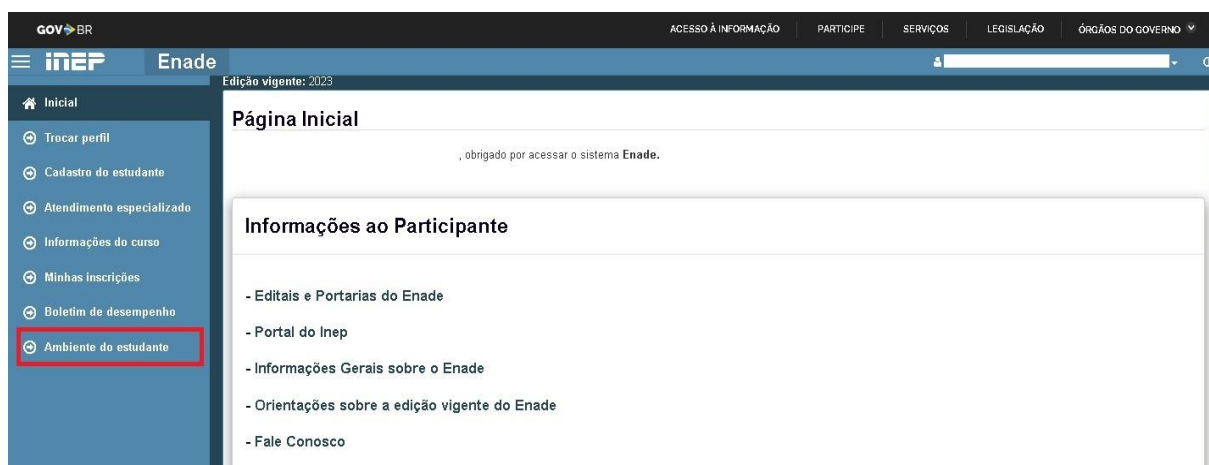
O Questionário do Estudante tem por objetivo caracterizar o perfil dos estudantes e o contexto de seus processos formativos, relevantes para a compreensão dos resultados dos concluintes no Enade e para subsidiar os processos de avaliação de cursos de graduação e instituições de educação superior.

O preenchimento completo do questionário permite o acesso ao Cartão de Informação de Inscrição, necessário para conhecer o **local de prova**.

**ATENÇÃO!** A regularidade no ENADE 2023 será atribuída mediante o preenchimento completo do Questionário do Estudante e a presença atestada no local da prova!

### 7.1 Passo a Passo para Acessar o Questionário do Estudante

- Acessar o Sistema Enade <http://ENADE.inep.gov.br> (Escolher a opção “Acessar como estudante”.)
- Realizar o acesso pelo gov.br, com CPF e senha;
- Clicar na opção “Ambiente do Estudante”



- Na sessão “Questionário do Estudante” clique em “Acessar” para ter acesso às questões. Ao final, não esqueça clicar em “Finalizar” para salvar o preenchimentos.



## 8. INFORMAÇÕES SOBRE A PROVA

- A prova do EANDE 2023 será aplicada no dia 26 de novembro;
- Início da prova 13h30;
- Término da prova: 17h30.

### NÃO ESQUECER!

- Documento de identificação com foto;
- Cartão de inscrição (Impresso no sistema ENADE);
- Caneta PRETA.

## 9. ESTRUTURA DA PROVA

A prova é composta por 40 questões, sendo uma parte de Formação Geral, comum aos cursos de todas as áreas, e uma parte de Componente Específico, própria de cada área de avaliação; e pelo Questionário de Percepção da Prova, que contém 09 questões. Esse questionário é destinado a levantar informações sobre a percepção dos estudantes em relação à prova e a auxiliar na compreensão dos resultados dos estudantes no ENADE, porém, essas questões não possuem peso no cálculo da nota.

ESTRUTURA	Nº DE QUESTÕES	PESO
Formação Geral: Discursivas	01	25%
Formação Geral: Objetivas	09	
Componente Específico: Discursivas	01	75%
Componente Específico: Objetivas	29	
Questionário de Percepção da Prova	09	-

As provas anteriores estão disponíveis para consulta no [https://www.gov.br/provas e gabaritos](https://www.gov.br/provas-e-gabaritos).

## 10. PARA MAIS INFORMAÇÕES SOBRE O ENADE 2023

### Links importantes:

<b>Portal do INEP</b>
<a href="http://portal.inep.gov.br/web/guest/inicio">http://portal.inep.gov.br/web/guest/inicio</a>
<b>Site do Enade</b>
<a href="https://www.gov.br/inep/pt-br/areas-de-atuacao/avaliacao-e-exames-educacionais/enade">https://www.gov.br/inep/pt-br/areas-de-atuacao/avaliacao-e-exames-educacionais/enade</a>
<b>Sistema Enade</b>
<a href="http://ENADE.inep.gov.br">http://ENADE.inep.gov.br</a>

### Base legal:

Lei nº 10.861, de 14 de abril de 2004: Criação do Sistema Nacional de Avaliação da Educação Superior (SINAES).

Portaria Normativa nº 840, de 24 de agosto de 2018: Dispõe sobre os procedimentos de competência do Instituto Nacional de Estudos e Pesquisas Educacionais Anísio Teixeira referentes à avaliação de instituições de educação superior, de cursos de graduação e de desempenho acadêmico de estudantes.

Portaria nº 124, de 31 de janeiro de 2023: Estabelece o regulamento do Exame Nacional de Desempenho dos Estudantes - Enade, edição 2023, referente ao Ano I do 7º ciclo avaliativo, e regulariza o 7º ciclo avaliativo, previstos pelo art. 40 da Portaria MEC nº 840, de 24 de agosto de 2018.

Edital nº 37, de 25 de maio de 2023: Exame Nacional de Desempenho dos Estudantes (ENADE) 2023.

